

Catella är en oberoende finansiell rådgivare och kapitalförvaltare. Vi finns i 12 länder i Europa och har cirka 450 anställda. Catella har ett starkt erbjudande inom finansiella tjänster genom vår verksamhetsmässiga bredd, geografiska spridning och ledande position inom fastighetssektorn.



Andra kvartalet 2013
Catella AB (publ)



Kommentarer – andra kvartalet 2013

- Bättre utfall under andra kvartalet:
 - Ökade intäkter inom fastighetsrådgivningen
 - Positiv utveckling inom fondverksamheten i Tyskland och Sverige
- P.g.a. satsningar och åtgärder redovisar bankverksamheten ett negativt resultat om 9 mkr

JÄMFÖRELSE MELLAN PERIODER

mkr	2013 apr-jun	2012 apr-jun	2013 jan-jun	2012 jan-jun
Totala intäkter	246	232	440	466
<i>Corporate Finance</i>	95	86	144	169
<i>Kapitalförvaltning</i>	151	143	294	294
Övrigt	0	3	2	3
Rörelsekostnader	-234	-241	-463	-477
Rörelseresultat före förvärvsrelaterade och jämförelsestörande poster	12	-10	-23	-11
Finansiella poster - netto	7	8	2	20
Resultat före skatt	17	-3	-24	7



Bättre utfall inom både Corporate Finance och Kapitalförvaltning



Resultaträkning – andra kvartalet 2013

mkr	Corporate Finance		Kapitalförvaltning		Övrigt		Koncernen	
	2013 apr-jun	2012 apr-jun	2013 apr-jun	2012 apr-jun	2013 apr-jun	2012 apr-jun	2013 apr-jun	2012 apr-jun
Totala intäkter	95	86	151	143	0	3	246	232
Uppdragskostnader och provisioner	-3	-6	-47	-54	1	0	-50	-60
Rörelsekostnader	-85	-82	-90	-90	-10	-10	-185	-182
Rörelseresultat före förvärvsrelaterade och jämförelsestörande poster	7	-1	13	-1	-8	-7	12	-10
Avskrivningar på förvärvsrelaterade immateriella tillgångar	0	0	-2	-1	0	0	-2	-1
Jämförelsestörande poster	0	0	0	0	0	0	0	0
Rörelseresultat	7	-1	12	-2	-8	-7	10	-11
Finansiella poster - netto	1	0	1	4	5	3	7	8
Resultat före skatt	8	-1	13	2	-4	-4	17	-3
Skatt	-5	0	-1	-2	0	2	-6	0
Periodens resultat	3	-1	11	0	-3	-2	11	-3
<i>Antal anställda vid periodens utgång</i>	211	202	220	218	14	13	445	433

Finansiell ställning per 30 Juni 2013

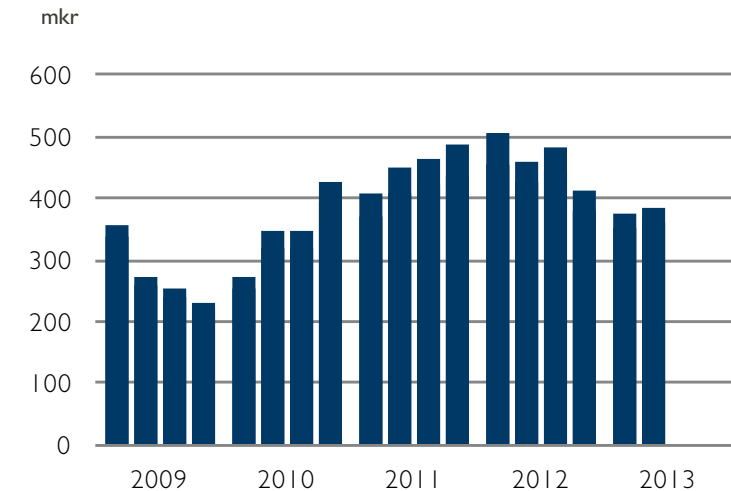
mkr	Corporate Finance		Kapitalförvaltning		Övrigt		Koncernen	
	2013 30-jun	2013 31-mar	2013 30-jun	2013 31-mar	2013 30-jun	2013 31-mar	2013 30-jun	2013 31-mar
Immateriella tillgångar	60	60	197	197	50	50	307	306
Långfristiga värdepappersinnehav	0	0	1	18	216	242	218	261
Långfristiga fordringar	8	7	309	283	39	38	355	329
Övrigt anläggningstillgångar	9	9	60	8	0	0	69	18
Kortfristiga fordringar och placeringar	105	90	535	586	3	12	642	688
Likvida medel ¹⁾	59	68	1840	1605	59	18	1958	1692
Summa tillgångar	240	235	2942	2697	368	362	3550	3294
Totalt eget kapital	133	132	577	577	186	149	896	857
Långfristiga skulder	5	5	12	11	217	216	234	232
Kortfristiga skulder	102	98	2352	2109	-35	-3	2419	2204
Summa skulder	107	103	2365	2121	182	213	2654	2437
Summa eget kapital och skulder	240	235	2942	2697	368	362	3550	3294
<i>Soliditet %</i>	55%	56%	20%	21%	51%	41%	25%	26%

¹⁾ Likvida medel för koncernen exklusive Catella Bank uppgår till 271 mkr per 30 juni 2013

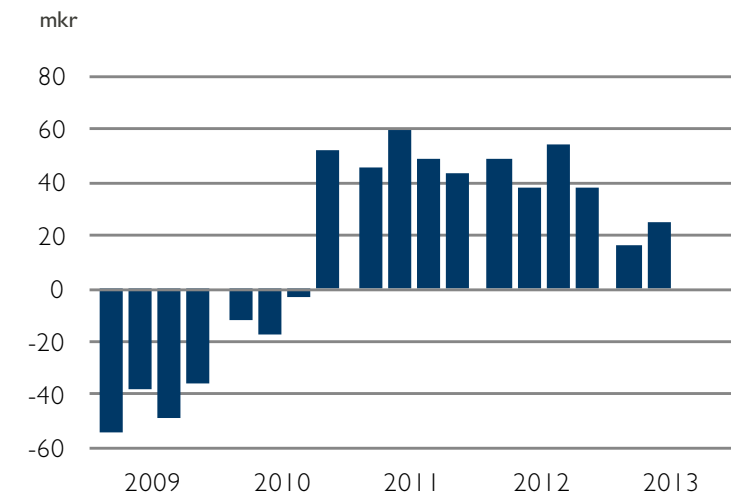
Verksamhetsgrenen **Corporate Finance** – andra kvartalet

- Högre intäkter inom fastighetsrådgivningen
- Fastighetstransaktionsvolymen om 10,1 mdkr (5,1) varav:
 - Frankrike 4,8 mdkr
 - Sverige 3,7 mdkr
- Fastighetsrådgivning i Tyskland under uppbyggnad. Fortsatt tillväxt
- Primärmarknadstransaktion på obligationsmarknaden om 200 mkr genomfördes

NETTOOMSÄTTNING RULLANDE TOLV MÅNADER
PER KVARTAL 2009 – Q2 2013



RESULTAT FÖRE SKATT RULLANDE TOLV MÅNADER
PER KVARTAL 2009 – Q2 2013



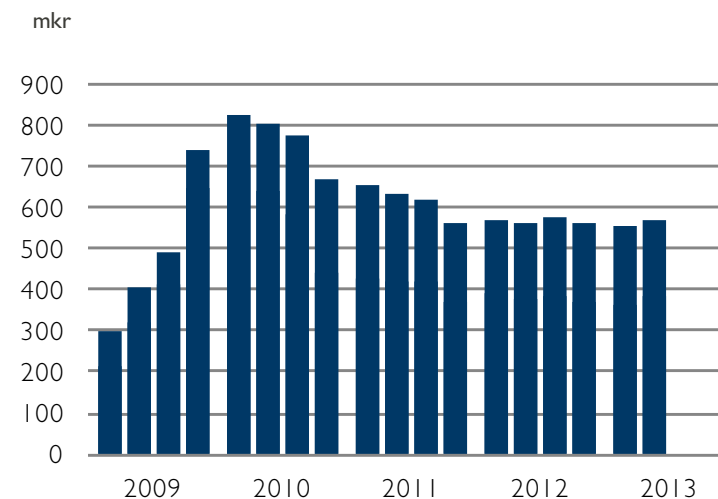
Resultaträkning **Corporate Finance** – andra kvartalet 2013

mkr	3 mån		6 mån		12 mån	
	2013 apr-jun	2012 apr-jun	2013 jan-jun	2012 jan-jun	Rullande 12 mån	2012 jan-dec
Totala intäkter	95	86	144	169	393	419
Uppdragskostnader och provisioner	-3	-6	-6	-12	-25	-30
Rörelsekostnader	-85	-82	-157	-164	-343	-350
Rörelseresultat före förvärvsrelaterade och jämförelsestörande poster	7	-1	-20	-7	26	39
Avskrivningar på förvärvsrelaterade immateriella tillgångar	0	0	0	0	0	0
Jämförelsestörande poster	0	0	0	0	0	0
Rörelseresultat	7	-1	-20	-7	26	39
Finansiella poster - netto	1	0	0	-1	-1	-2
Resultat före skatt	8	-1	-19	-7	25	37
Skatt	-5	0	0	1	-17	-15
Periodens resultat	3	-1	-20	-6	8	22
<i>Antal anställda vid periodens utgång</i>	-	-	211	202	-	212

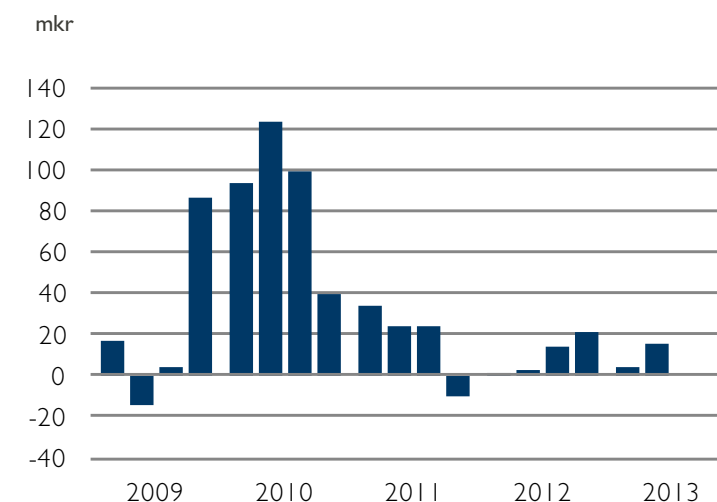
Verksamhetsgrenen **Kapitalförvaltning** – andra kvartalet

- Förvaltningsvolymerna ökade med 1,4 mdkr och uppgick till 43,5 mdkr (39,9). Nettoinflöde om 0,9 mdkr
- Fastighetsfonder
 - Förvaltningsvolymerna ökade med 3 procent, från 18,9 till 19,5 mdkr
 - De tyska fastighetsfonderna hade ett nettoinflöde om drygt 0,8 mdkr och de finska fastighetsfonderna hade ett nettoutflöde om knappt 0,9 mdkr
 - Marknadsförändringar och valutaeffekter uppgick till -0,3 respektive 0,9 mdkr
- Aktie-, hedge- och räntefonder
 - Förvaltningsvolymerna ökade med 5 procent, från 16,0 till 16,9 mdkr
 - Nettoinflöde om drygt 1,0 mdkr. Störst inflöde till ränte- och hedgefonder

NETTOOMSÄTTNING RULLANDE TOLV MÅNADER
PER KVARTAL 2009 – Q1 2013



RESULTAT FÖRE SKATT RULLANDE TOLV MÅNADER
PER KVARTAL 2009 – Q1 2013 ¹⁾



¹⁾ Resultat före skatt avseende 2012 är rensat för jämförelsestörande poster om -31 mkr

Verksamhetsgrenen **Kapitalförvaltning**

- Omfattande arbete inom bankverksamheten för att skapa en kostnadseffektiv förmögenhetsförvaltning och möjliggöra tillväxt inom kort- och betalningsverksamhet
 - Bygga större kapacitet och infrastruktur och anpassa verksamheten till nya regelverk
 - Satsningarna fortsätter under året
- Förmögenhetsförvaltning
 - Förvaltningsvolymerna minskade med 1 procent, från 7,2 till 7,1 mdkr
- Kort- och betalningstjänster
 - Affärsvolymerna inom kort- och betalningsverksamheten ökade. Fortfarande historiskt låga nivåer



Bred förvaltningskompetens
med unika investeringstjänster



Resultaträkning **Kapitalförvaltning** – andra kvartalet 2013

mkr	3 mån		6 mån		12 mån	
	2013 apr-jun	2012 apr-jun	2013 jan-jun	2012 jan-jun	Rullande 12 mån	2012 jan-dec
Totala intäkter	151	143	294	294	569	568
Uppdragskostnader och provisioner	-47	-54	-94	-98	-188	-193
Rörelsekostnader	-90	-90	-187	-184	-376	-373
Rörelseresultat före förvärvsrelaterade och jämförelsestörande poster	13	-1	13	11	4	2
Avskrivningar på förvärvsrelaterade immateriella tillgångar	-2	-1	-3	-2	-5	-5
Jämförelsestörande poster	0	0	0	0	-31	-31
Rörelseresultat	12	-2	11	9	-32	-34
Finansiella poster - netto	1	4	1	10	15	23
Resultat före skatt	13	2	12	19	-18	-11
Skatt	-1	-2	-3	-5	7	4
Periodens resultat	11	0	9	13	-11	-7
<i>Antal anställda vid periodens utgång</i>	-	-	220	218	-	210

Övriga viktiga händelser under andra kvartalet

- Försäljning av låneportföljen Semper inbringade 51 mkr
- Ökat ägande från 5 till 25 procent i kapitalförvaltaren IPM
- Ny styrelse bestående av Johan Claesson, Jan Roxendal, Viveka Ekberg och Petter Stillström
- Catella AB finansiell företagsgrupp
- Catellas obligationslån om 200 mkr noterade efter periodens utgång på Nasdaq OMX Stockholm

Knut Pedersen ny vd och koncernchef

- 20 års erfarenhet av finansbranschen, internationell bakgrund och en stark ledarprofil
- Senast vd för ABG Sundal Collier i Sverige. Ansvarade även för ABG:s globala Markets-enhet
- Tidigare arbetat för UBS, Nordea och Öhman i olika roller i Sverige och internationellt
- Tillträder den 1 januari 2014
- Johan Ericsson kvarstår som vd och koncernchef fram till 1 januari 2014. Fortsätter sedan i en senior affärsdrivande roll inom Catella



Fokus 2013

Corporate Finance

- Breddning och harmonisering av tjänsteutbud fortsätter
- Fortsatt tillväxt i Tyskland
- Utveckling av erbjudandet inom finansiering
- Kostnadsfokus

Kapitalförvaltning

- Öka fondvolymerna genom intensifierad försäljning och nya produkter
- Utveckla en kostnadseffektiv förmögenhetsförvaltning
- Tillväxt inom kort- och betalningstjänster, främst inom kortinlösen
- Kostnadsfokus



”Stärka närvaron på de större europeiska marknaderna inom Corporate Finance och att bygga ett konkurrens-
mässigt erbjudande inom Kapitalförvaltningen”



Finansiell kalender 2013

- Delårsrapport januari-september 2013
22 november 2013
- Bokslutskommuniké januari-december 2013
21 februari 2014

Kontakt



Johan Ericsson

Vd och koncernchef

Telefon +46 (8) 463 33 10

johan.ericsson@catella.se



Ando Wikström

CFO

Telefon +46 (8) 463 33 10

ando.wikstrom@catella.se



Ann Charlotte Svensson

Kommunikationschef

Mobil +46 72 510 11 61

Direkt +46 8 463 32 55

anncharlotte.svensson@catella.se



Niklas Bommelin

Investor Relations

Mobil +46 76 891 12 40

Direkt +46 8 463 34 26

niklas.bommelin@catella.se



CATELLA

Tack!